

Guatemala. 0703.10.1: Cebollas

De acuerdo con Sistema Arancelario Centroamericano

Exportaciones

Año 2019
US\$6.5 millones
Acumuladas 2014-2019
US\$32.1 millones
CAGR* 2014-2019
Crecimiento de 6%

Importaciones

Año 2019
US\$1.6 millones
Acumuladas 2014-2019
US\$15.4 millones
CAGR* 2014-2019
Decrecimiento de -11%

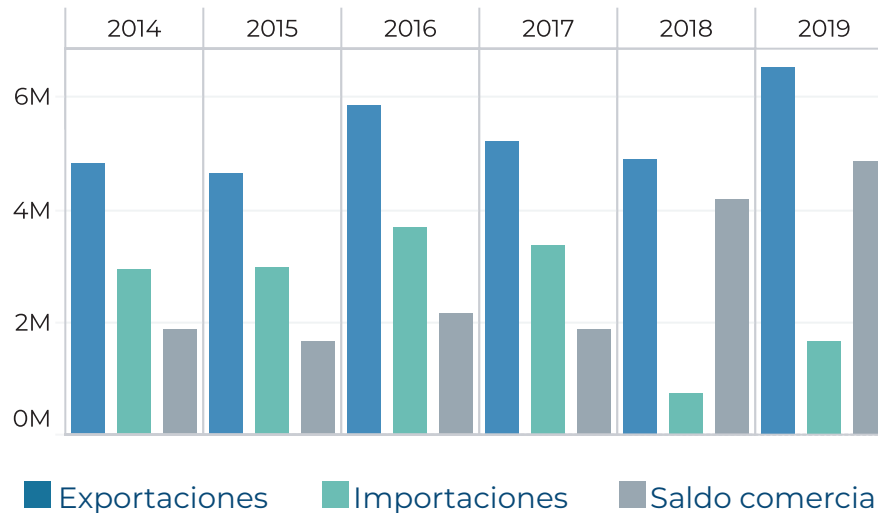
Variedad de Cebollas exportadas

Año 2019

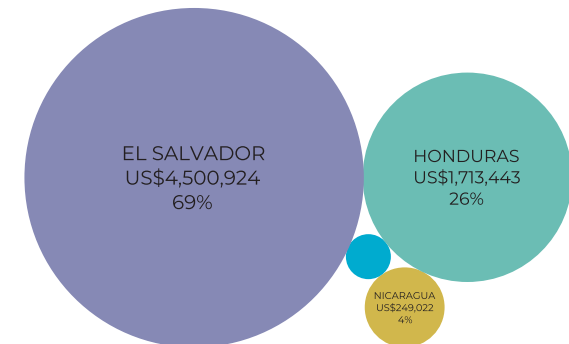
0703.10.12-Blancas	US\$3,320,457
0703.10.11-Amarillas	US\$2,071,121
0703.10.13-Rojas	US\$995,725
070310.19-Las demás	US\$155,131

*CAGR: Tasa de crecimiento anual compuesta

Comercio de Guatemala 0703.10.1 Cebollas Años 2014-2019 - Millones de US\$



Principales países de exportación Cifras en US\$ - Crecimiento en % AA** Año 2019



**AA: Crecimiento versus año anterior

Producción de Cebolla



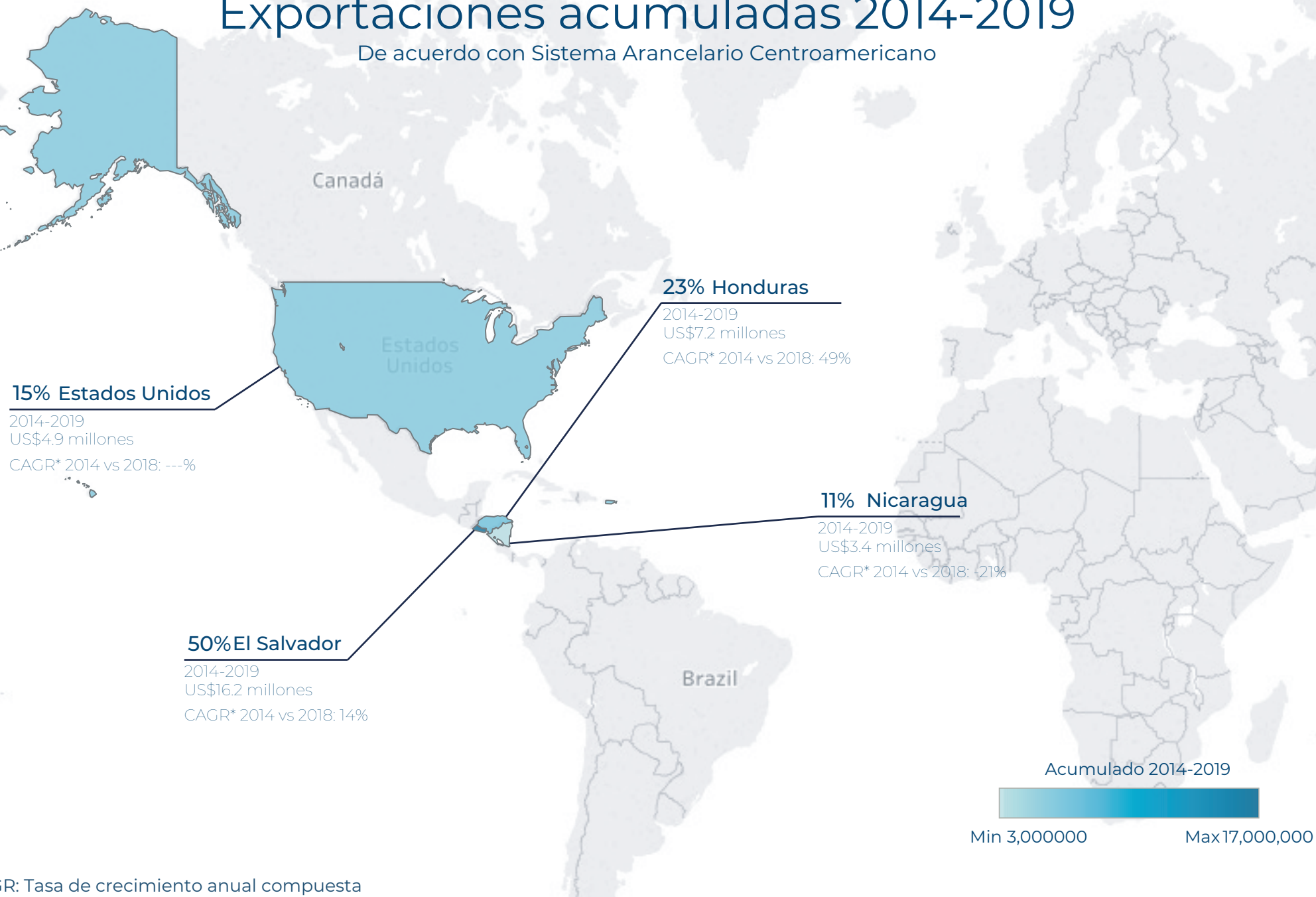
Según cifras estimadas por el MAGA en el año 2016, la producción de cebolla fue de 3.1 millones de quintales con un área cosechada de 6,700 manzanas. Los principales productores son los departamentos de Quiché y Jutiapa.

Las exportaciones de Guatemala de cebollas ascendieron a US\$6.5 millones en el año 2019, registrando un crecimiento de 33% respecto al año 2018. Los principales destinos son El Salvador y Honduras con alrededor del 90% de participación. Las importaciones en el año 2019 crecieron más del 100% pasando de US\$0.7 millones en 2018 a US\$1.7 millones en el 2019.

Guatemala. 0703.10.1: Cebollas

Exportaciones acumuladas 2014-2019

De acuerdo con Sistema Arancelario Centroamericano



*CAGR: Tasa de crecimiento anual compuesta